

## Retenedor Z

### el modelo económico para puertas de habitaciones

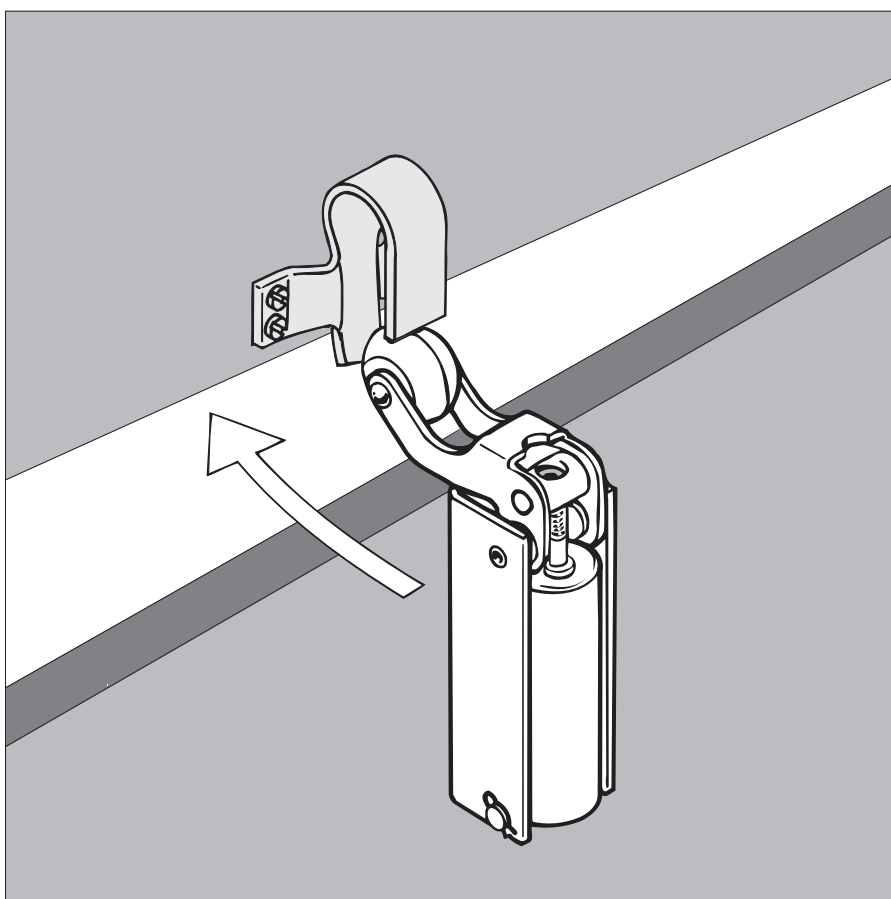
Los retenedores DICTATOR amortiguan suavemente el cierre de las puertas. Al mismo tiempo aseguran que la puerta encaje bien en la cerradura y la mantienen cerrada.

El retenedor Z es el modelo más económico. Por su tamaño reducido está indicado en particular para puertas de habitaciones.

El retenedor DICTATOR Z se suministra en 3 ejecuciones diferentes: Z 1000, ZF y Z 1100. La ejecución ZF se utiliza especialmente en Francia. Como diferencia respecto a los otros retenedores, que se utilizan en puertas batientes, el retenedor Z 1100 está previsto para puertas correderas.

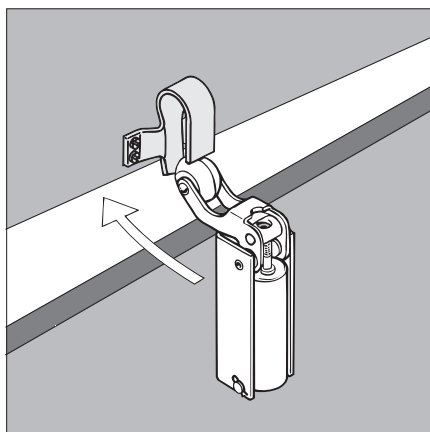
El retenedor Z se compone de la carcasa con brazo y cilindro y del gancho.

El retenedor Z se entrega con tres ganchos diferentes: para puertas con y sin solape y puertas con marco saliente.



### Datos técnicos

Tipos de puerta	DIN derecha y izquierda, con o sin solape
Fuerza del muelle	20 N, 50N, 80 N (en el retenedor)
Amortiguación	progresiva, velocidad de cierre regulable
Medio de amortiguación	aceite de silicona, prácticamente insensible a la temperatura
Suministro base	retenedor, gancho, tornillos
Acabado	niquelado o zincado
	bajo pedido cromado brillante o mate



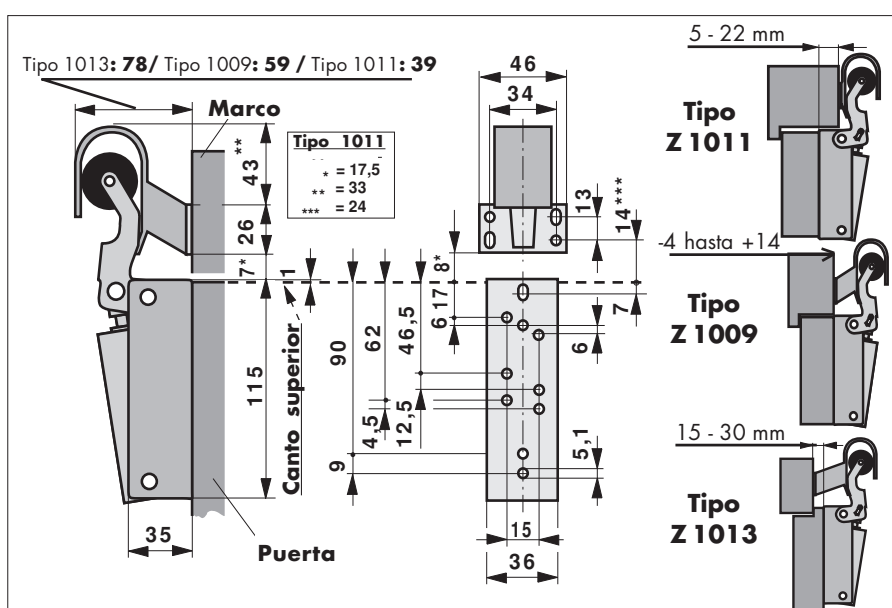
## Retenedor Z1000

### Modelo estandar económico para puertas de habitaciones

El retenedor DICTATOR Z 1000 está indicado para puertas de habitaciones. Es el modelo estándar de los retenedores DICTATOR Z. Sus agujeros de fijación están previstos también para remplazar los retenedores tipo ZF, ZU y ZT. El acabado de serie es niquelado o zincado (vea datos de pedido). Otros acabados (cromado brillante o mate) se pueden entregar bajo pedido.

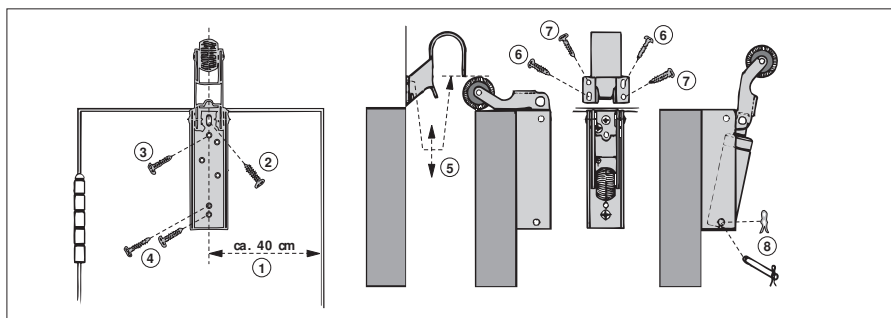
El retenedor Z 1000 está disponible con tres ganchos diferentes: Z 1009 para puertas sin solape, Z 1013 para puertas con solape y Z 1011 para puertas con marco saliente (vea dibujo con dimensiones: máx. saliente del marco 22 mm, máx. saliente de la puerta 28 mm).

## Dimensiones



## Montaje

Primero, marcar el agujero rasgado en la puerta (aprox. a 40 cm del canto de cierre). El borde superior de la carcasa debe sobresalir aprox. 1 mm del canto superior de la puerta. Fijar el retenedor en posición vertical en la cara anterior de la puerta. El gancho debe ser posicionado de manera que la polea del brazo plegado toque justamente el borde frontal del gancho. Finalmente, fijar el cilindro con el pasador en la carcasa.



## Datos de pedido

Retenedor DICTATOR Zg 1009 niquelado, 50 N	Art. N° FF 300373
Retenedor DICTATOR Zz 1011 niquelado, 50 N	Art. N° FF 300374
Retenedor DICTATOR Za 1013 niquelado, 50 N	Art. N° FF 300375
Retenedor DICTATOR Zg 1209 zincado, 80 N	Art. N° FF 300368



