

DICTATOR type 1300 verzwaard model voor draaideuren

DICTATOR deuropvangers vangen dichtslaan deuren geruisloos op en houden deze stevig gesloten. Alle DICTATOR deuropvangers hebben dezelfde progressieve dempingskarakteristiek en kunnen daarom in principe ook zware deuren afremmen. Echter, vanwege de hoge af te remmen massa van deze deuren worden de krachten die op de draaipunten van de DICTATOR komen erg groot. Speciaal voor deze deuren is de DICTATOR 1300 ontwikkeld. Het huis, gestanst uit extra dik plaatmateriaal, heeft een gaffelvormig scharnierpunt waar de gelagerde rolbeugel in opgesloten wordt. De DICTATOR 1300 wordt standaard geleverd met een in sluitsnelheid regelbare cilinder. De DICTATOR 1300 wordt op ca. 40 cm. uit de sluitzijde met de bijgeleverde schroeven op de links- of rechtsdraaiende deur gemonteerd. Het apparaat wordt geleverd met één van de volgende drie haaktypen:.



Haakkeuze type:

1011
1009
1013

Deursituaties:


Terugliggende deuren van -2 tot -18 mm.
Ong. gelijkliggende deuren -1 tot +13mm.
Voor opdekdeuren van 14 tot 30 mm.

Deuren welke aan tocht of windbelasting onderhevig zijn, kunnen beter met de zwaardere cilinder (80N) i.p.v. met de standaard meegeleverde (50N) cilinder uitgerust worden. De DICTATOR 1300 wordt standaard geleverd met een in sluitsnelheid regelbare cilinder (50 Newton).

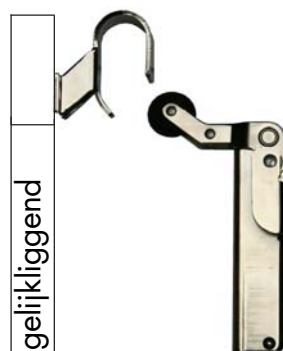
Technische specificaties

Deursoorten	Links en rechts, opdek, gelijk- en terugliggend
Sluitkracht	ca. 20, 50, 80 of 115N (aan deuropvanger gemeten)
Werkingsgraad	van 0° tot ca. 15° openingshoek
Dempingskarakteristiek	Progressief instelbaar
Dempingsvloeistof	Nagenoeg temperatuurgevoelige siliconenolie
Levering	Deuropvanger compleet met haak en bevestigings-schroeven
Materiaal	Vernikkeld


Uitvoeringen



1300 met haak 1011



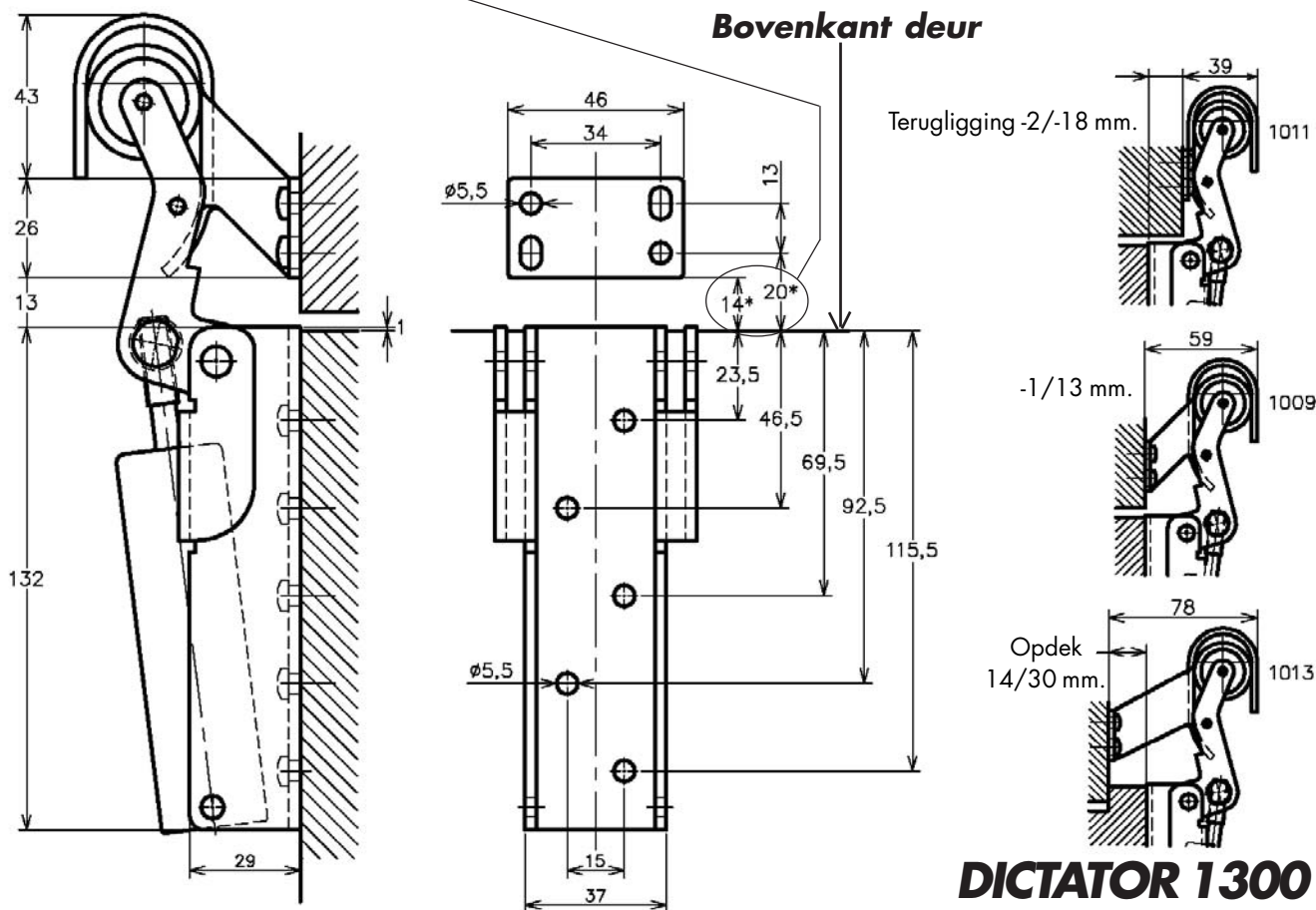
1300 met haak 1009



1300 met haak 1013

Maattekening

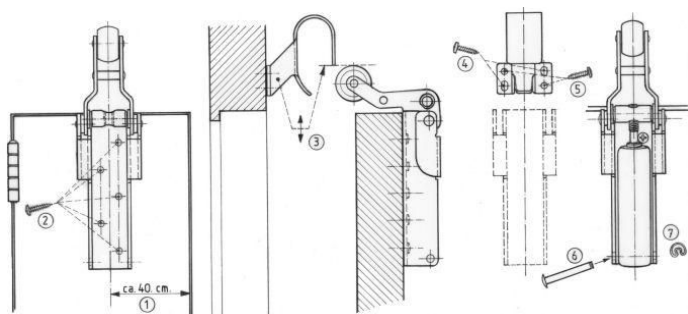
Bij toepassing haak 1011 verandert waarde 20 naar 30 en 14 naar 24



dictator 1300

Montage

Bevestig het huis op ca. 40 cm. uit de sluitzijde loodrecht op de deur, zodanig dat het huis ca. 1 mm boven de deur uitsteekt. De haak wordt loodrecht in een lijn boven het apparaat op het kozijn gemonteerd, zodanig dat de rubberrol bij omgeklapte rolbeugel net even de onderkant van de voorste lip van de haak raakt. Gebruik eerst de twee sleufgaten, zodat u indien nodig de haak nog wat in hoogte kunt verstellen. Draai nu de cilinder (zuigerstang) in het brugstuk zover dat de bovenkant van de zuigerstang gelijk komt te liggen met de bovenkant van het brugstuk. Zet vervolgens de cilinder vast in het huis met het meegeleverde 6 mm asje (cilinderpen) en borgveertje. Voor deuren met een terugligging van 2 tot 18 mm dient de haak type 1011, bij nagenoeg gelijkliggende deuren de haak type 1009 en bij opdekdeuren met een opdek van 14 tot 30 mm de haak type 1013, te worden toegepast. Door het apparaat meer naar de sluitzijde te plaatsen, wordt de sluitkracht vergroot, maar de remweg verkleind. De cilinders kunnen bij dit type eenvoudig worden gewisseld.



Naar wens kunnen voor dit type deuropvanger de volgende cilinders toegepast worden:

Cilinder	Kracht	Bij type 1300
D10	ca. 50N	Standaard
D11	ca. 20N	Optie
D12	ca. 80N	Optie
D12 S	ca. 115N	Optie

Oppervlakte: vernikkeld

Regeling

Als de zuigerstang (zeskant in de kop van de cilinder) naar beneden wordt gedraaid, zal de sluitsnelheid kleiner worden. Als de zuigerstang omhoog gedraaid wordt, zal de sluitsnelheid groter worden.

