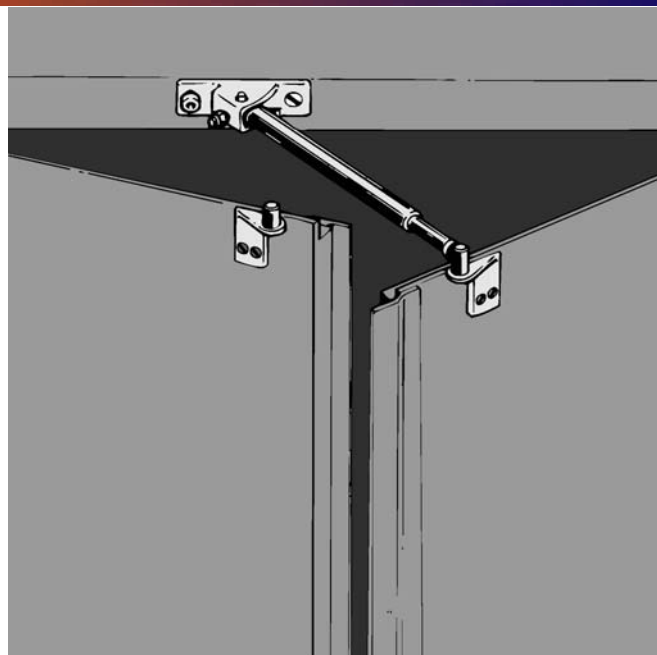


## Sluitvolgorderegelaar SR 90

De DICTATOR sluitvolgorderegelaar SR 90 is speciaal voor dubbelvleugelige branddeuren ontwikkeld. Volgens de geldende brandvoorschriften dienen zelfsluitende dubbelvleugelige branddeuren voorzien te zijn van een sluitvolgorderegelaar.

De DICTATOR sluitvolgorderegelaar zorgt ervoor, wanneer de beide deurvleugels door bijvoorbeeld een dranger of vloerveer gesloten worden, dit in de juiste volgorde gebeurt.

De DICTATOR sluitvolgorderegelaar SR 90 is volgens de EN 1158 norm getest.

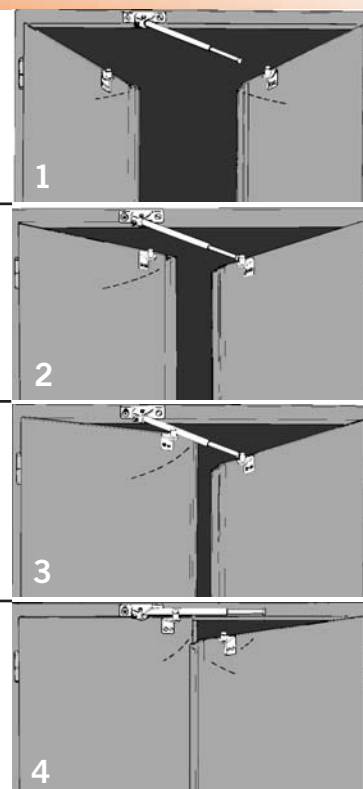


### Technische specificaties

|                                |  |
|--------------------------------|--|
| Deurgewicht                    | maximaal 200 kg per deurvleugel                                |
| Deurbreedte                    | tot 1,60 m. per deurvleugel                                    |
| Benodigde ruimte boven de deur | minimaal 30 mm.  |
| Oppervlakte behandeling        | verzinkt, RAL kleuren op aanvraag                              |
| Levering                       | sluitvolgorderegelaar, 2 penconsoles, 6 bevestigingsschroeven. |

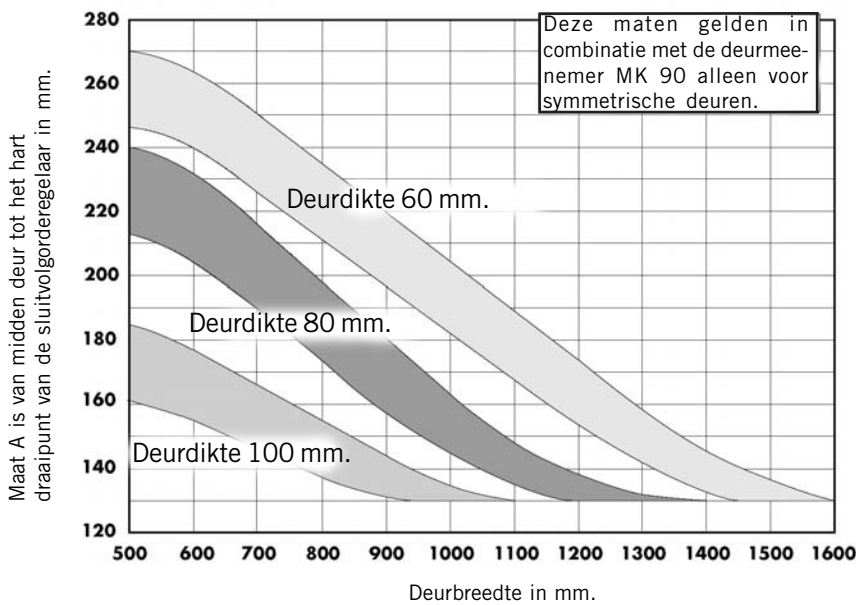
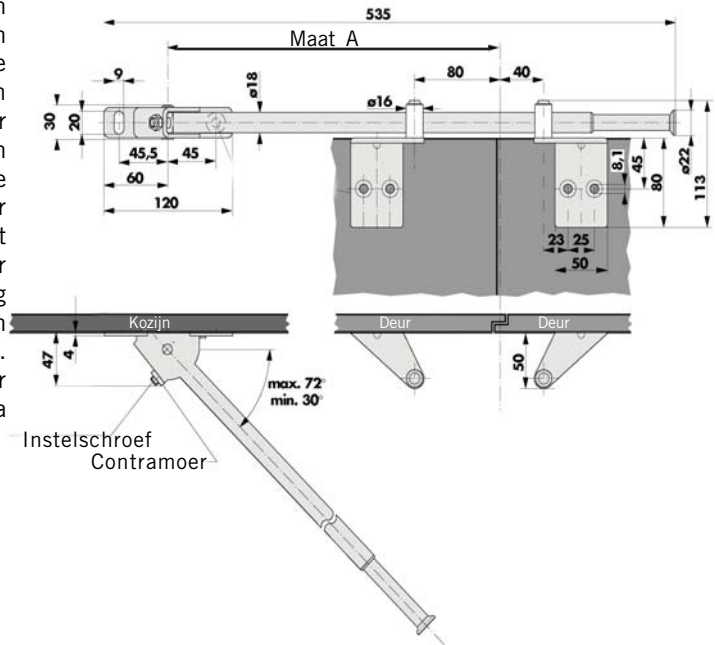
### Werking/functie

- 1 - Als beide deuren geopend worden, zal door het geïntegreerde veermechanisme in de zwenkvoet de telescooparm automatisch naar voren komen.
- 2 - De loopdeur die als laatste gesloten moet worden, raakt met de aanslagpen de telescooparm en zal in deze positie blijven staan.
- 3 - Wanneer de standdeur door middel van de console/meeneempen de telescooparm meeneemt, geeft deze de loopdeur vrij en kan deze zichzelf sluiten. Hierdoor is de juiste sluitvolgorde ontstaan.
- 4 - Bij het alleen openen van de loopdeur zal de telescooparm vlak tegen het kozijn blijven zitten.



### Montage

Monteer de regelaar volgens onderstaande diagram en tekening. Vraag advies indien de breedtes van de loop- en standdeur onderling verschillend zijn. Bevestig volgens de maattekening de beide aanslagconsoles in de bovenhoeken (scharnierzijde). Bevestig vervolgens de sluitvolgorderegelbaar op het bovenkozijn. Let erop dat de sluitvolgorderegelbaar in ingeklapte stand zuiver horizontaal en evenwijdig met de bovendorpel en bovenkant van de deur loopt. Het zuiver uitrichten kan eenvoudig gebeuren door de schroef in het sleufgat iets los te draaien zodat de bevestigingsconsole naar behoren gesteld kan worden. Hierna de schroef weer stevig vastdraaien. Nu dient de telescooparm zo uitgericht te worden dat deze bij een geopende loopdeur de consolepen raakt. Met de instelschroef in de voet van de sluitvolgorderegelbaar kan de benodigde hoek ingesteld worden. Draai hierna de contraarmoer weer stevig vast.

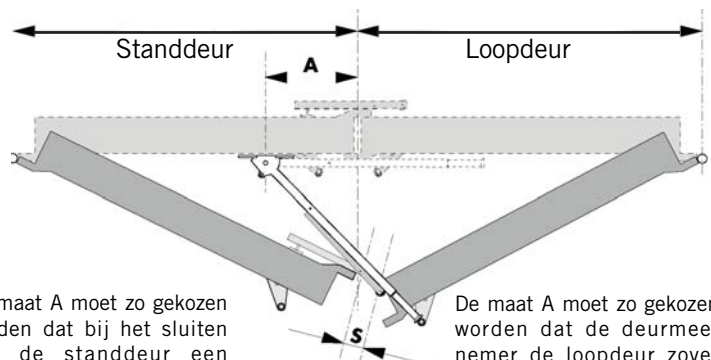


### ONDERHOUD.

De DICTATOR sluitvolgorderegelbaar SR 90 is nagenoeg onderhoudsvrij. Geïntegreerde glij-schijven zorgen voor een wrijvingsarme lagering van de telescooparm. Invetten of oliën van de sluitvolgorderegelbaar is niet nodig, wel regelmatig schoonmaken en de juiste opvanghoek en horizontale stand t.o.v. het kozijn controleren

### Bestelnummers:

- Sluitvolgorderegelbaar SR 90 verzinkt, compleet met toebehoor.  
**Bestelnr: 500420**
- Deurmeenemer MK 90  
**Bestelnr: 500440**



De maat A moet zo gekozen worden dat bij het sluiten van de standdeur een ruimte (S) van minstens 30 mm. vrij blijft.

De maat A moet zo gekozen worden dat de deurmeenemer de loopdeur zover meeneemt zodat de telescooparm de aanslagpen raakt.