


TJSS Brandschutzprodukte

Freilauf-Türschliesser




TJSS bietet eine breite Palette an Türschliessern für Brandschutztüren. Überall dort, wo barrierefreie Zugänge notwendig sind (**Krankenhäuser, Alters- oder Behindertenheime**) oder RWA-Anlagen im Einsatz stehen, stellen TJSS-Freilaufsysteme sicher, dass im Brandfall sämtliche Türen geschlossen werden – auch gegen den Überdruck einer RWA-Anlage. Sie bieten so vorbeugenden Schutz und Sicherheit für Bewohner und Besucher.

TJSS Brandschutzprodukte werden durch ausgewiesene Spezialisten montiert und durch die zuständigen Behörden mit Abnahmegarantie versehen.




Der FT46/50 verfügt über die gleichen Funktionen wie der FG-T46/50, ist im Gegensatz zu diesem aber mit Standarm anstelle einer Gleitschiene ausgestattet. Wie alle TJSS Freilauf-Türschliesser kommt auch der FT46/50 ohne elektrische Verbindungskabel aus (Kopfmontage).

Typ	Bezeichnung	Grösse	max. Öffnungswinkel
FT46	Freilauf-Türschliesser, Standarm, Typ T46	2-4	145°
FT50	Freilauf-Türschliesser, Standarm, Typ T50	3-6	145°



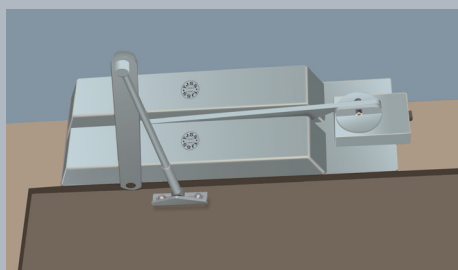
Der FG-T46/50 erlaubt das Begehen der Türe ohne Widerstand. Im Brandfall sorgt ein elektrischer Impuls für das sichere Schliessen der Türe. Erhältlich in zwei Grössen für Türen von 0.6m – 1.4 m Breite, sowie in zwei verschiedenen Ausführungen für band- oder gegenbandseitige Montage.

Typ	Bezeichnung	Grösse	max. Öffnungswinkel
FG-T46	Freilauf-Türschliesser, Gleitschiene, Typ T46	2-4	135°
FG-T50	Freilauf-Türschliesser, Gleitschiene, Typ T50	3-6	135°



Der FS-T46 ist grundsätzlich baugleich mit dem FG-T46, verfügt aber im Gegensatz zu diesem über ein Scherengestänge. Daraus resultiert eine höhere Schliesskraft (bis 70 NM) sowie ein grösserer Öffnungswinkel (bis 175°). Er ist zudem auch für die Montage auf Türen mit Türsturz geeignet.

Typ	Bezeichnung	Grösse	max. Öffnungswinkel
FS-T46	Freilauf-Türschliesser, Schereng., Typ T46	3-6	175°



Der FD-T44 ist ein Freilauf-Doppeltürschliesser mit Scherengestänge. Im Regelfall funktioniert der FD-T44 als normaler Türschliesser. Im Brandfall wird der Freilauf-Türschliesser zugeschaltet und ermöglicht so ein sicheres Schliessen auch gegen den Überdruck einer RWA-Anlage.

Typ	Bezeichnung	Grösse	max. Öffnungswinkel
FD-T44	Freilauf-Doppeltürschliesser, Scherengestänge, Typ T44	2-5/4-7	160°
FD-T50/T44	Freilauf-Doppeltürschliesser, Standarm & Scherengestänge, Typ T50/T44	2-5/5-7	135°

Weitere Brandschutzprodukte



Der T44B Spezial ist die perfekte Ergänzung zu Freilauf-Türschliessern bei RWA-Anlagen: Dieser Türschliesser verhindert durch die integrierte verstärkte Schliessdämpfung das Zuschlagen der Tür beim Betrieb der RWA-Anlage. Somit können Unfälle oder Beschädigungen von Türen oder Zargen vermieden werden.

Typ	Bezeichnung	Grösse	max. Öffnungswinkel
T44B S (2-5)	Spezial-Türschliesser für RWA-Anlagen, Scherengestänge, Typ T44	2-5	180°
T44B S (4-6)	Spezial-Türschliesser für RWA-Anlagen, Scherengestänge, Typ T44	4-6	180°

Referenzenliste TJSS-Brandschutzprodukte (nur Schweiz)

Casino Interlaken Modelle FD-T50 / FDS-T44 / FDS-T44	St. Jakob-Stadion, Basel Modell F-T50	Westside Einkaufscenter, Bern Modelle FK-T44 / FD-T50 / FDS-T44
UBS Schanzenbrücke, Zürich Modell F-T46	Hotel Marriott, Oerlikon Modell FDS-T44	Hotel Radisson, Kloten Flughafen Modelle FDS-T44 / F-T50
Spital Linth, Uznach Modelle FDS-T44 / T44 Spezial	Kantonsspital Olten Modell T44 Spezial	Rundturm Aquabasilea, Pratteln Modelle FDS-T44 / FD-T50
Bally Industriegebäude, Dottikon Modelle FDT44 / FD-T50/44	Industriegebäude SIGG, Neuhausen Modelle FDS-T44 / F-T50 / F-T44 Spezial	Wohnheim Ringgisberg Modell FS-T46
Arbeitszentr. für Behinderte, Strengelbach Modell FG-T46	ABB, Baden Modelle F-T50 / F-T44 / F-T44 Spezial	Berufsschule Telli, Aarau Modelle FDS-T44 / F-T50
Wohnhochhaus Hardau II, Zürich Modell F-T50	Wohnhochhaus Hardstrasse 76/78, Zürich Modell F-T50	Wohnhochhaus Hardstrasse 51, Wettingen Modell F-T50
Wohnhochhaus Pfändwiesenstr., Opfikon Modell FDS-T44	Wohnhochhaus Buhaldenweg, Suhr Modell F-T50	Wohnhochhaus Säntisstrasse, Wilen ZH Modell F-T46
Wohnhochhaus Flurstrasse, Nussbaumen Modelle F-T50 / Spezial	Wohnhochhaus Hardstrasse, Wettingen Modelle F-T50 / F-T46 Spezial	Gewerbehochhaus Gubelstrasse, Oerlikon Modell FDS-T44
Wohnhochhaus Sandgasse, Reinach Modelle F-T50 / FDS-T44	Wohnhochhaus Quellenstr., Gränichen Modelle FDS-T44 / F-T50	Wohnhochhaus Tulpenweg, Niederlenz Modelle F-T50 / FDS-T44 / Türöffner T46
Wohnhochhaus Bodenackerstr., Sisseln Modelle F-T50 / FDS-T44	Wohnhochhaus Glanzbergstrasse, Zuchwil Modell F-T50	Wohnhochhaus Längackerstr., Spreitenb. Modell F-T50 / F-T44
Einkaufscenter MIGROS Marin Modell F-T46	Hotel Armada, Zofingen Modell F-T50	Wasserwelten Aquabasilea, Pratteln Modelle FDS-T44 / FD-T50
Altersheim St. Anna, Baden Modelle F-T46 / F-T50	Wohnhochhaus Stockmatte, Baden Modell F-T50	Industriegebäude Ciba SC, Basel Modell FDS-T44
Wohnhochhaus Ahornweg, Wettingen Modell F-T50	Wohnhochhaus Säntisstrasse, Rapperswil Modell F-T46	Wohnhochhaus A. Zwysigstr., Wettingen Modelle F-T50 / FDS-T44

Anfragen

Gerne beraten wir Sie über das geeignete Produkt für Ihren gewünschten Anwendungsbereich. Kontaktieren Sie uns für ein individuelles Angebot, mit oder ohne Montage durch unsere Spezialisten.

Weitere Informationen finden Sie unter www.tjss.ch/freilauf

Kontakt