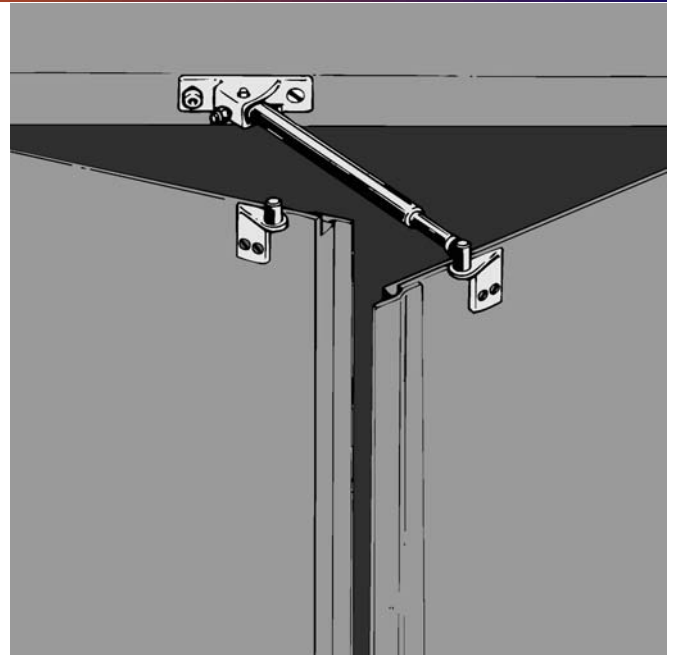


## Sluitvolgorderegelaar SR 90

De DICTATOR sluitvolgorderegelaar SR 90 is speciaal voor dubbelvleugelige branddeuren ontwikkeld. Volgens de geldende brandvoorschriften dienen zelfsluitende dubbelvleugelige branddeuren voorzien te zijn van een sluitvolgorderegelaar.

De DICTATOR sluitvolgorderegelaar zorgt ervoor, wanneer de beide deurvleugels door bijvoorbeeld een dranger of vloerveer gesloten worden, dit in de juiste volgorde gebeurt.

De DICTATOR sluitvolgorderegelaar SR 90 is volgens de EN 1158 norm getest.

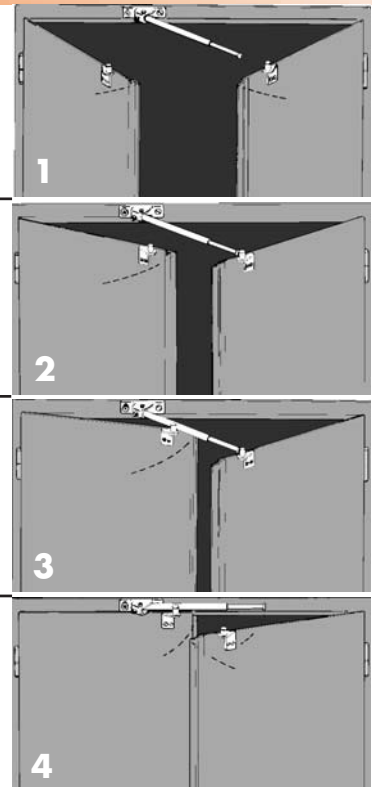


### Technische specificaties

Deurgewicht	maximaal 160 kg per deurvleugel
Deurbreedte	tot 1,60 m. per deurvleugel
Benodigde ruimte boven de deur	minimaal 30 mm.
Oppervlakte behandeling	verzinkt, RAL kleuren op aanvraag
Levering	sluitvolgorderegelaar, 2 penconsoles, 6 bevestigingsschroeven.

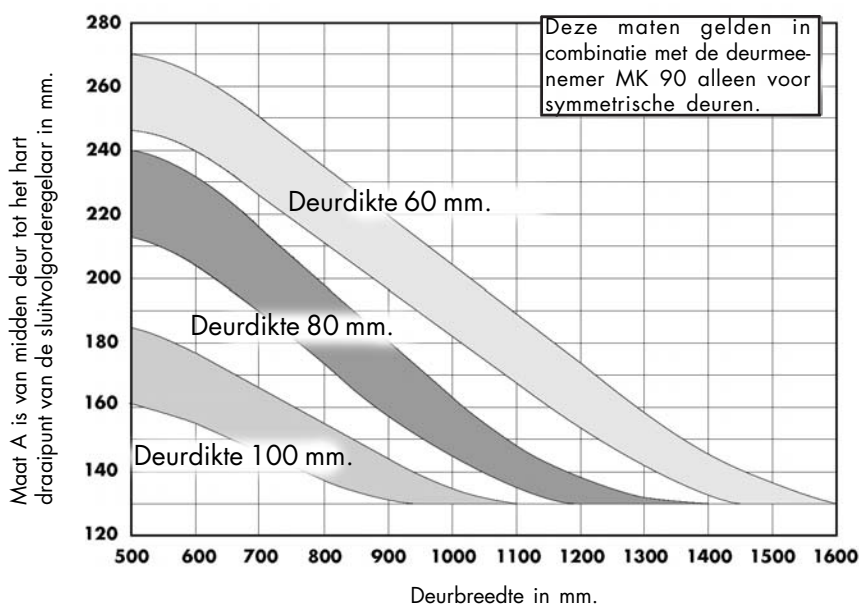
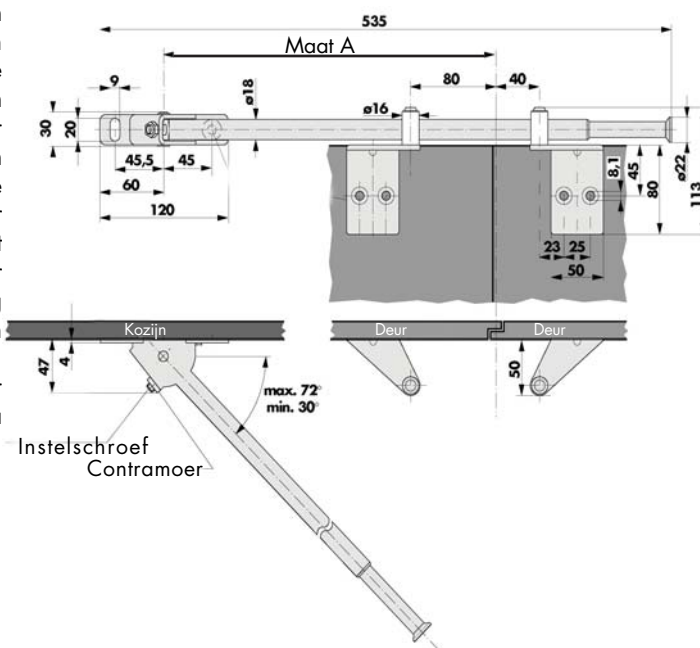
### Werking/functie

- 1** - Als beide deuren geopend worden, zal door het geïntegreerde veermechanisme in de zwenkvoet de telescooparm automatisch naar voren komen.
- 2** - De loopdeur die als laatste gesloten moet worden, raakt met de aanslagpen de telescooparm en zal in deze positie blijven staan.
- 3** - Wanneer de standdeur door middel van de console/meeneempen de telescooparm meeneemt, geeft deze de loopdeur vrij en kan deze zichzelf sluiten. Hierdoor is de juiste sluitvolgorde ontstaan.
- 4** - Bij het alleen openen van de loopdeur zal de telescooparm vlak tegen het kozijn blijven zitten.



**Montage**

Monteer de regelaar volgens onderstaande diagram en tekening. Vraag advies indien de breedtes van de loop- en standdeur onderling verschillend zijn. Bevestig volgens de maattekening de beide aanslagconsoles in de bovenhoeken (scharnierzijde). Bevestig vervolgens de sluitvolgorderegelaar op het bovenkozijn. Let erop dat de sluitvolgorderegelaar in ingeklapte stand zuiver horizontaal en evenwijdig met de bovendorpel en bovenkant van de deur loopt. Het zuiver uitrichten kan eenvoudig gebeuren door de schroef in het sleufgat iets los te draaien zodat de bevestigingsconsole naar behoren gesteld kan worden. Hierna de schroef weer stevig vastdraaien. Nu dient de telescooparm zo uitgericht te worden dat deze bij een geopende loopdeur de consolepen raakt. Met de instelschroef in de voet van de sluitvolgorderegelaar kan de benodigde hoek ingesteld worden. Draai hierna de contraarm weer stevig vast.



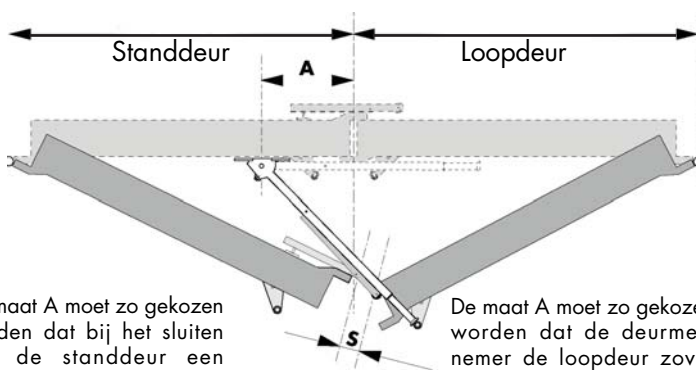
**ONDERHOUD.**

De Dictator sluitvolgorderegelaar SR 90 is nagenoeg onderhoudsvrij. Geïntegreerde glij-schijven zorgen voor een wrijvingsarme lagering van de telescooparm. Invetten of oliën van de sluitvolgorderegelaar is niet nodig, wel regelmatig schoonmaken en de juiste opvanghoek en horizontale stand t.o.v. het kozijn controleren

**Bestelnummers:**

- Sluitvolgorderegelaar SR 90  
verzinkt, compleet met toebehoor.  
**Bestelnr: 7500420**

- Deurmee-nemer MK 90  
**Bestelnr: 7500440**



De maat A moet zo gekozen worden dat bij het sluiten van de standdeur een ruimte (S) van minstens 30 mm. vrij blijft.

De maat A moet zo gekozen worden dat de deurmee-nemer de loopdeur zover meeneemt zodat de telescooparm de aanslagen raakt.